

 **МЕДГАРД**
СЕТЬ МНОГОПРОФИЛЬНЫХ КЛИНИК



www.medguard.ru



**Современный подход к
роли медицинской
сестры в диагностике
глазных заболеваний.**

Хабибуллина Г.В.
Медицинская сестра офтальмологического
отделения ЛДК «МЕДГАРД», Самара

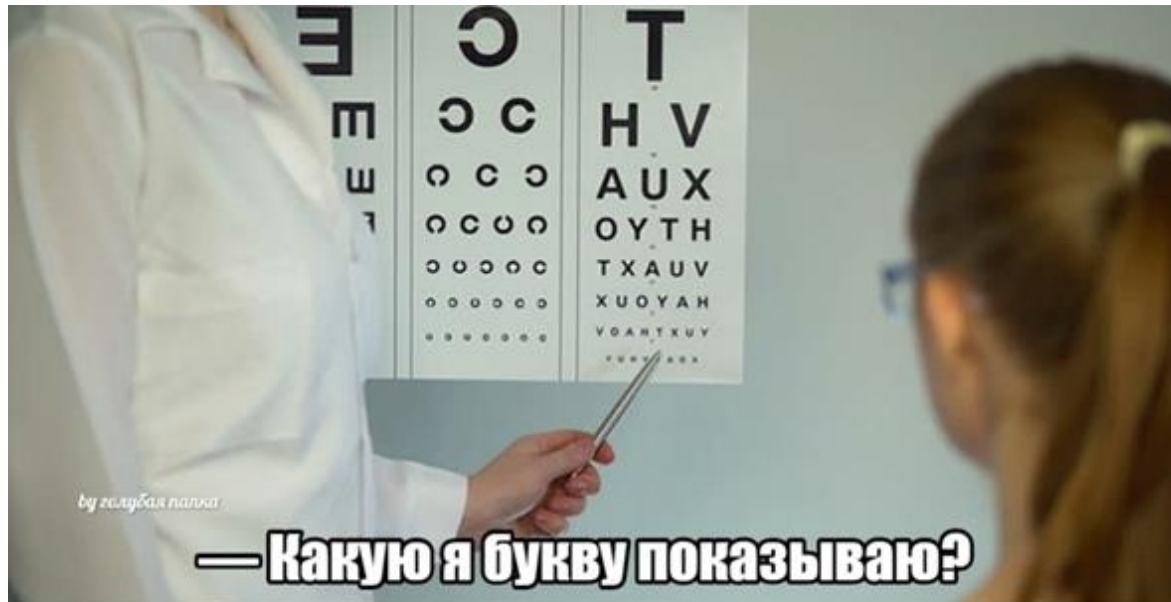
Роль?

Это описание ограниченного множества действий, выполняемых кем-то или чем-то в рамках определённого процесса.

Роль по определению не может быть неограниченной.

Чем определяется значимость роли?

1. Задачами, которые ставятся перед медсестрой
2. Возможностями, которыми она обладает (технические, профессиональные)
3. Мотивациями (признание, уважение, финансы)
4. Амбициями (желание личностного роста)

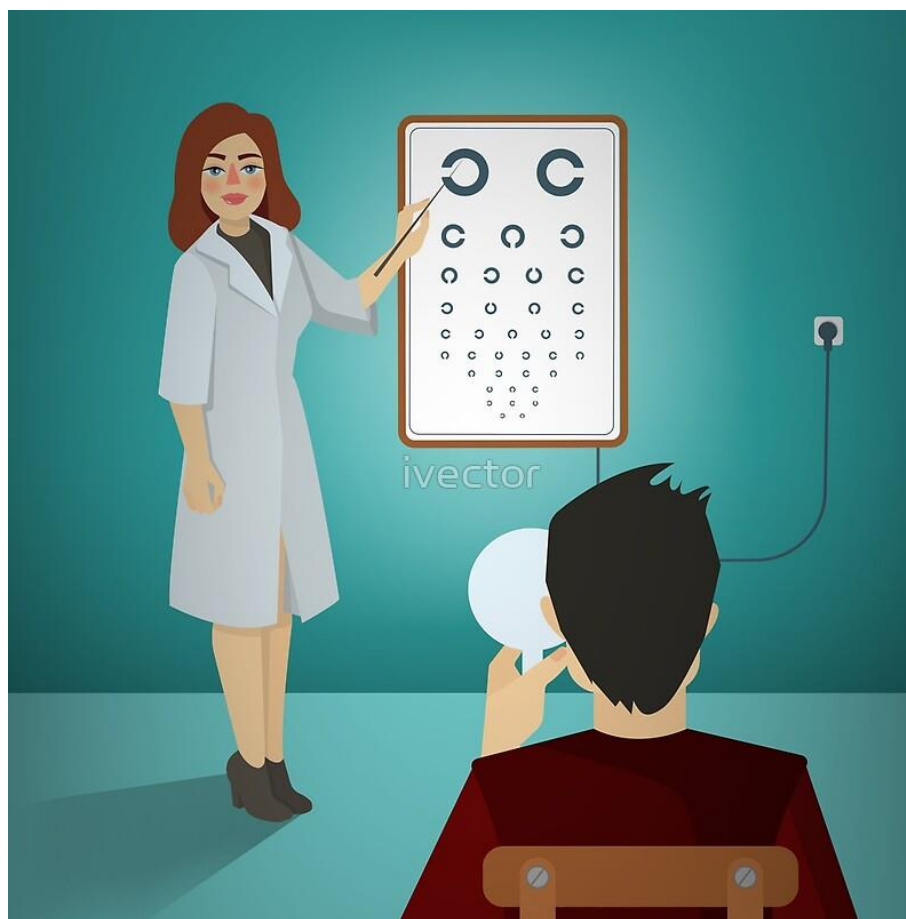




Самый простой «базовый»,
«безвариантный» вариант.

— А где вы?

Что сложилось исторически и традиционно в роли медсестры?



Что сложилось исторически и традиционно в роли медсестры?



Что сложилось исторически и традиционно в роли медсестры?



«Традиционные» инструменты «исполнения роли» офтальмологической медсестры



«Традиционные» инструменты «исполнения роли» офтальмологической медсестры




«Традиционные» инструменты «исполнения роли» офтальмологической медсестры



Итак... Что сложилось исторически и традиционно в роли медсестры?

1. Доврачебный этап: проверка остроты зрения при помощи набора стёкол (эмпирически – «видите лучше или хуже»)
2. Постврачебный этап: инстилляция глазных капель, закладывание глазных мазей (по назначению врача).
3. Наложение повязок



**Что имелось и имеется в
настоящее время в арсенале
офтальмологической
медсестры?**

Новое (относительно) – автоматическая рефкератометрия

(определение рефракции, преломляющей силы роговицы, радиуса её кривизны, межцентрового расстояния глаз).

Позволяет значительно упростить проверку остроты зрения.

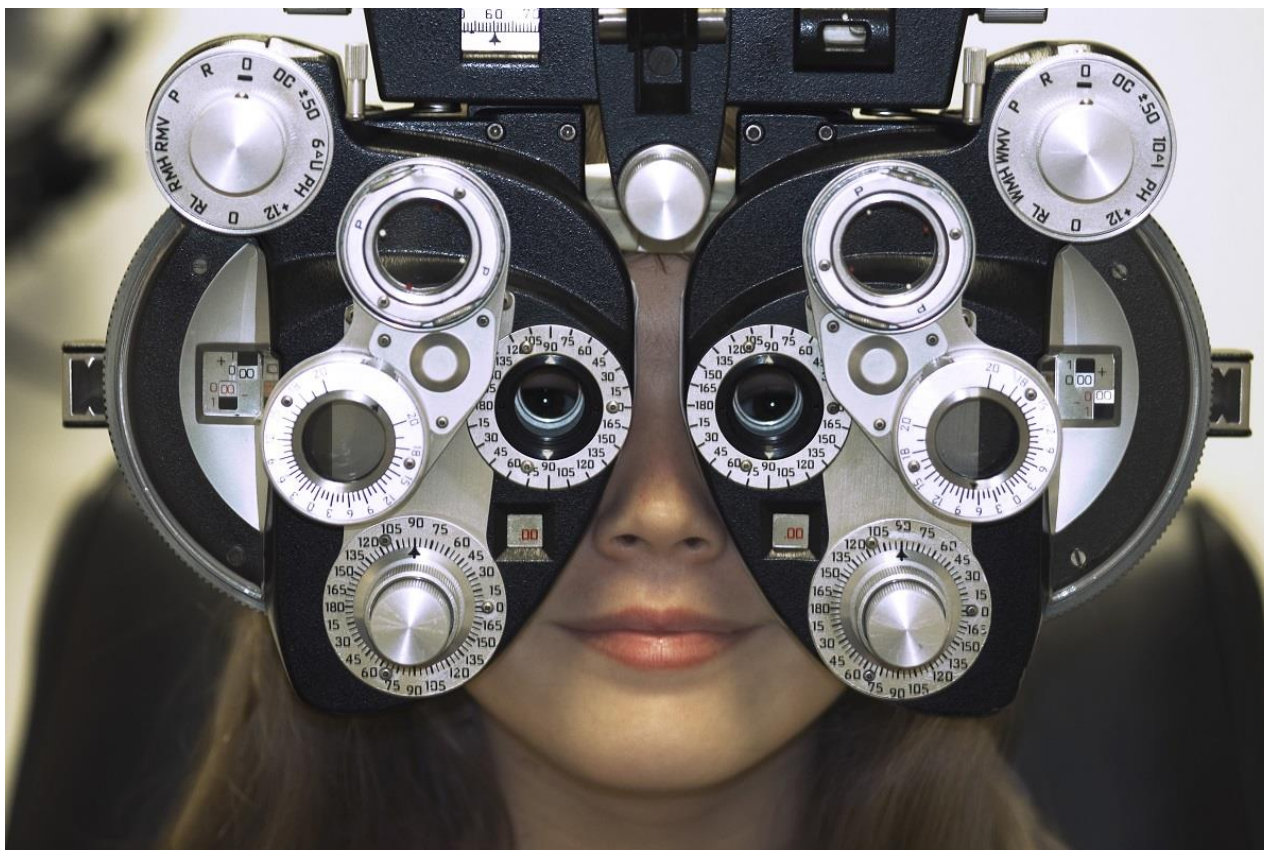


Что изменилось в инструментах офтальмологической медсестры? Было...



Что изменилось в инструментах офтальмологической медсестры?

Стало...



Что изменилось в инструментах офтальмологической медсестры? Было...



Что изменилось в инструментах офтальмологической медсестры? Стало...



Что изменилось в инструментах офтальмологической медсестры? Было...




Что изменилось в инструментах офтальмологической медсестры? Стало...



Новое – оптическая биометрия

(Определение нескольких параметров глаза, необходимых для расчёта силы ИОЛ при хирургии хрусталика).



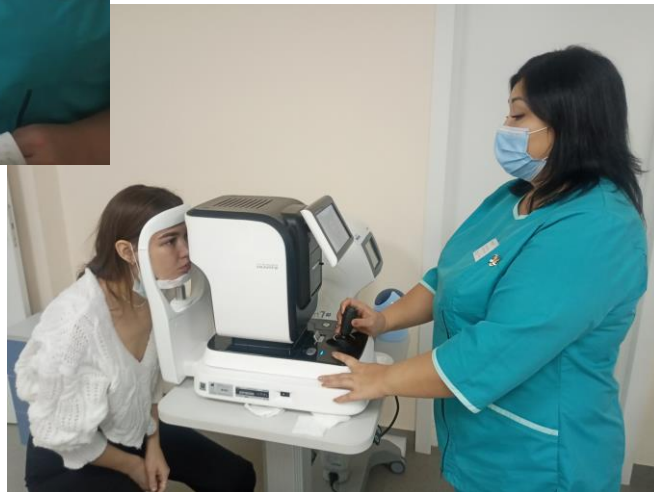


Что выполняет офтальмологическая медсестра в настоящее время?





Доврачебный этап:


- тонометрия (как правило, бесконтактная)
- рефкератометрия
- визометрия с проведением дополнительных тестов (определение ведущего глаза, бинокулярности, форий, точной оси астигматизма и т.п.)

Что выполняет офтальмологическая медсестра в настоящее время?



«Банальная» проверка зрения – насколько она банальна?





Что выполняет офтальмологическая медсестра в настоящее время?

Автоматическая и компьютерная периметрия

Работа на оптическом биометре: определение длины оси глаза, глубины передней камеры, толщины и преломляющей силы роговицы и т.д.

Современный подход к роли медсестры.

При диагностике офтальмологической патологии медсестра должна предоставить офтальмологу максимально возможный объём достоверной, не требующей перепроверки, информации, необходимой для постановки диагноза и принятия верной тактики лечения.

Современный подход к роли медсестры.

Для этого медсестра должна знать перечень необходимых методов диагностики, применяемых при той или иной патологии.

В этом аспекте многократно повышается значимость роли медсестры на диагностическом этапе.



Изменение задач.

Современная офтальмологическая сестра должна:

- выполнять наибольший «доврачебный» объём диагностических исследований с целью освобождения врача от стандартных действий, необходимых в том или ином случае,
- осуществлять контроль за качеством выполняемых исследований (как пациентом, так и оборудованием (наличие ошибок и т.п.)
- выбирать в меню диагностических приборов нужный вид исследования

Изменение возможностей.

Медицинская сестра современного офтальмологического отделения имеет в своём распоряжении достаточно диагностического оборудования:

- бесконтактный тонометр
- авторефкератометр
- проектор знаков
- фороптор
- автоматический анализатор поля зрения (компьютерный периметр)
- оптический биометр

чтобы выполнять поставленные перед ней задачи в диагностике офтальмологической патологии.

Изменение

профессионального уровня.

Медицинская сестра современного офтальмологического отделения в историческом аспекте по своему функционалу и возможностям значительно превосходит медицинскую сестру 15-20 – летней давности.

Офтальмологическая медсестра должна иметь высокий профессиональный уровень, который необходимо постоянно совершенствовать, чтобы работать на современном высокотехнологичном оборудовании.

Что ещё?

Профессиональный рост медицинской сестры невозможен без:

- предоставления необходимой технической базы
- мотиваций:
 - личностной (признание и уважение пациентов, сотрудников, чувство собственной ценности и значимости лично выполняемой работы)
 - финансовой (адекватность заработной платы профессиональному уровню)

И основное – желание совершенствоваться!

www.medguard.ru / ldk@medguard.ru, +7 846 260-76-76

Благодарю за внимание!



 **МЕДГАРД**
СЕТЬ МНОГОПРОФИЛЬНЫХ КЛИНИК

Medguard-ophthalm@yandex.ru

443079,
Самара, ул.
Гагарина, 20Б

